



1. Найди фигуры одинаковой формы. Сложи слова.  
Прочитай их.

ка де ход па ры ре зем ти реч рус  
ле ля мо то по


2. Рассмотрй рисунок. Как Ваня зовёт маму?

В устной речи слово легко делится на части - слоги. В каждом слоге обязательно есть гласный звук. В слове столько слогов, сколько в нем гласных звуков: ли-са, ба-ра-бан.



3. Прочитай стихотворение.



Давно ль  
читали мы  
с трудом:  
«До-мик. **Дом.**  
Ми-ша **мил.**  
Ми-ша **мал.**  
Ми-ша дом сло-мал».

Прошёл ноябрь,  
декабрь, январь —  
и одолели мы букварь...

- Объясни, можно ли разделить на слоги выделенные слова.

4. Попробуй прочитать стихотворение, отбивая хлопками каждый слог.

Мой весёлый звонкий мяч,  
Ты куда помчался вскачь?  
Жёлтый, красный, голубой,  
Не угнаться за тобой!

- Слова можно разделить на слоги, отбивая части хлопками.

5. • Прочитай слова. Сравни их по количеству слогов.  
• Подбери другие слова с таким же количеством слогов.

лист  
клён

тополь  
липа

берёза  
крапива

\_\_\_\_\_

\_\_\_\_\_

\_\_\_\_\_

\_\_\_\_\_

\_\_\_\_\_

\_\_\_\_\_

\_\_\_\_\_

\_\_\_\_\_

\_\_\_\_\_

\_\_\_\_\_

\_\_\_\_\_

\_\_\_\_\_

\_\_\_\_\_

\_\_\_\_\_

\_\_\_\_\_

6. Прочитай сказку Эммы Мошковской.

Жила-была Лягушка.

Маленькая-маленькая, а ведь из трёх слогов: ЛЯ-ГУШ-КА.

И жил-был слон. Большой-большой! И только из одного слога: СЛОН.

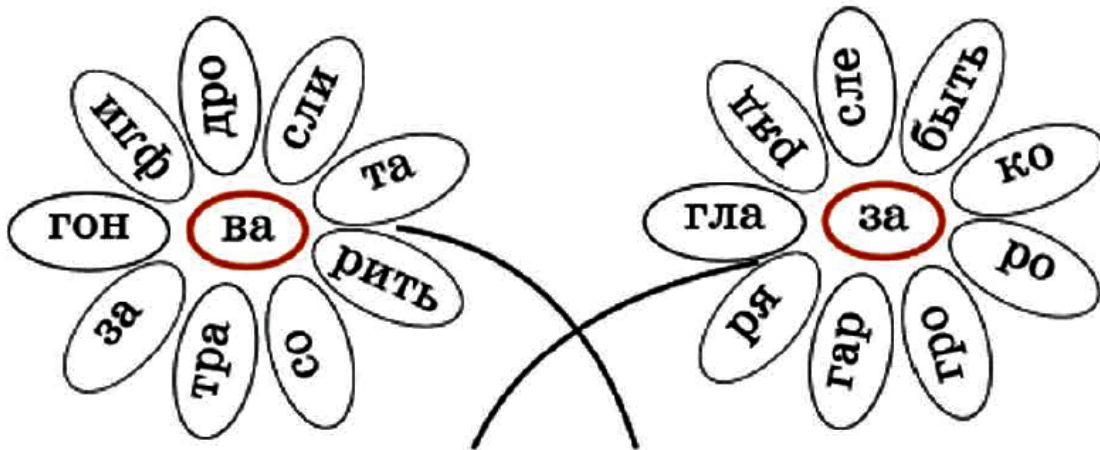


- Запишите слово-название героя сказки, состоящее из одного слога. \_\_\_\_\_
- Запишите слово-название героя сказки, состоящее из трех слогов. \_\_\_\_\_
- Сравните количество гласных в каждом слове.

7.




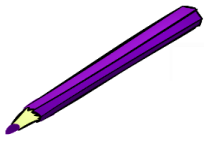
ПЕРЕМЕНКА



- Составь из слогов слова.
- Запиши любые три слова.

\_\_\_\_\_


8. Рассмотрни картинки, назови предметы.



- Напиши сначала слово, в котором один слог, потом слова, в которых два слога, затем слова, в которых три слога.



9.



лиси́ца



- Составь и запиши предложение с данным словом.



10. Выбери правильное утверждение.

- В слове слогов столько, сколько в нём гласных звуков.
- В слове слогов столько, сколько в нём согласных звуков.

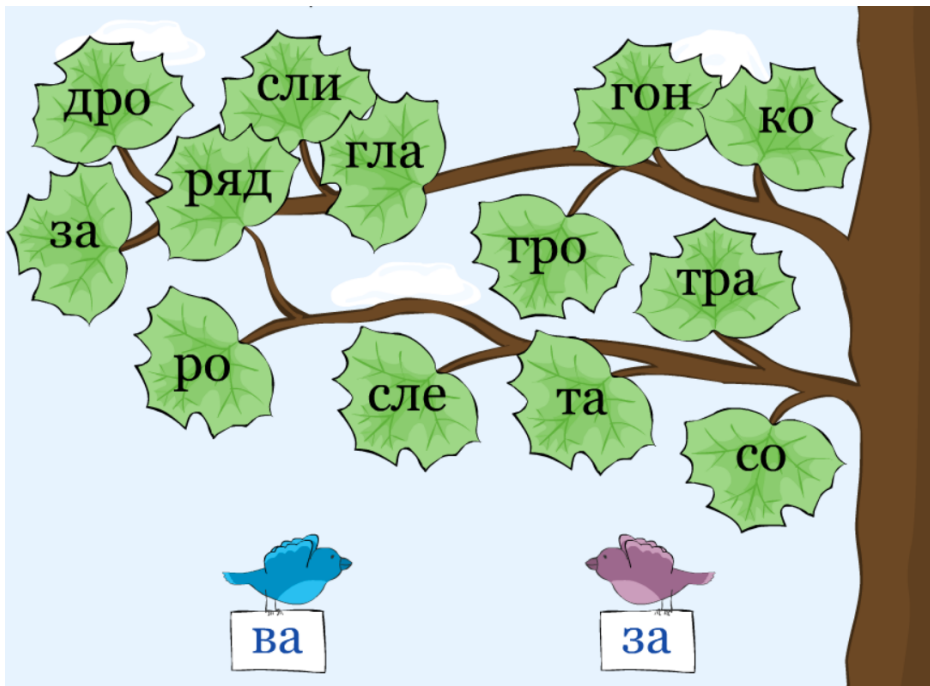
12. Напиши цифры по количеству слогов в словах.

- кровать
- одеяло
- ночь
- простыня



# ДОМАШНЯЯ РАБОТА

1. Составь слова, в которых есть слоги ВА или ЗА.



- Запиши по три слова со слогом ЗА и со слогом ВА.



Раздели слова на 3 группы: в 1-ю — слова, в которых один слог, во 2-ю — слова, в которых два слога, в 3-ю — слова, в которых три слога.

Школьник, тигр, урок, клей, ягода, песня, дождь, молния, дерево.

Слова, в которых один слог


Слова, в которых два слога

Слова, в которых три слога



## Автобус номер двадцать шесть.

Автобус номер двадцать шесть.  
Баран успел в автобус влезть,  
Верблюд вошел, и волк, и вол.  
Гиппопотам, пыхтя, вошел.



Дельфин не мог вползти в вагон.  
Енот не может выйти вон.  
Жираф - как дернет за звонок:  
Змею он принял за шнурок.

Индюк спросил: - Который час?  
Козел сказал: - Не слышу вас.  
Лиса сказала: - Скоро семь.  
Медведь сказал: - Я всех вас съем!  
Навозный жук жужжит: - Боюсь!  
Орел сказал: - А ты не трусь!  
Петух пропел: - Какой герой!  
Рысь проворчала: - Рот закрой!

Свинья заспорила с ежом.  
Тюлень поспорился с моржом.  
Удав кольцом сдавил свинью.  
Фазан забился под скамью.



**Х**орек за хвост цыпленка - хватать!  
**Ц**ыпленок бросился бежать.  
**Ч**ервяк подумал, что за ним.  
**Ш**мель прожужжал ему: - Бежим!  
**Щ**егол уселся на окно.  
**В**ыпь говорит, что ей темно.  
**Э**му сказал: - Закрыл он свет!  
**Ю**рок и дрозд сказали: - Нет!  
**Я**к промычал, пройдя вперед:  
 - Автобус дальше не пойдет!  
 Прочтите сказку эту, дети.  
 Расскажет весело она,  
 Какие звери есть на свете  
 И как писать их имена.

Когда в автобусе мы едем  
 Или в вагоне под землей,  
 Не будь ежом, не будь медведем,  
 Не будь удавом и свиньей!

- Если ты выпишешь все выделенные цветом буквы подряд, что у тебя получится? Каких букв не хватает?
- Перечитай две последние строки стихотворения. Объясни, почему нельзя быть «ежом, медведем, удавом, свиньей» в общественном транспорте.




# ПРОПИСИ



- Повтори. Пропиши.



- Обведи элементы букв и буквы.





• Пропиши.

и и и

и и и

и и и

И И И

И И И

иа иа

аи аи

ои ои

Иа Иа

Иа Иа

Аи Аи

Ои Ои

Уо Уо