

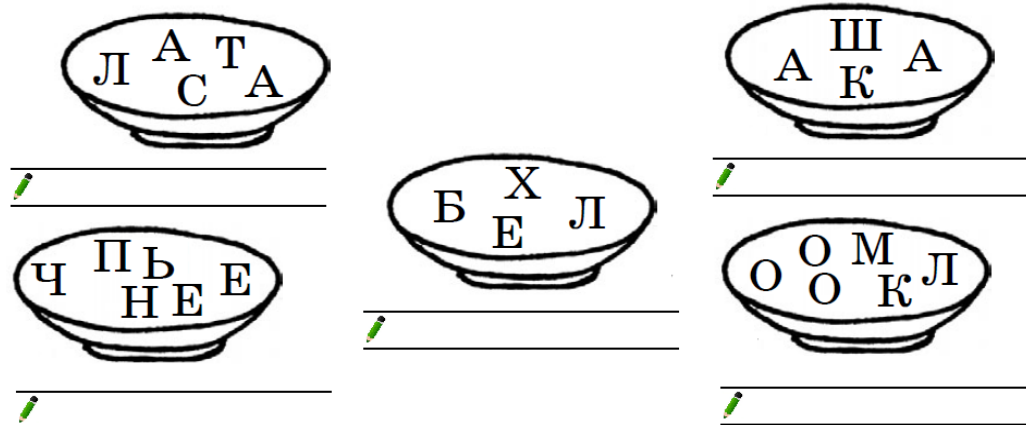
1.



## РАЗМИНКА

### «УЖИН»

Андрей сел ужинать. Переставь местами буквы и узнай, что лежит на каждой тарелке.



## 2. Прочитай рассказ.

По небу плывёт белое пушистое облако. А вот ещё такое же белое и пушистое... Они медленно плывут по весеннему небу, как стая огромных птиц. Зимой таких облаков не бывает. Это весенние кучевые облака.

- С чем автор сравнивает плывущие по небу облака
- Посмотри, слова **такое, весеннему** не уместились на строке и части этих слов были перенесены на другую строку. На месте переноса поставлена небольшая чёрточка ( - ).

**Слова переносятся с одной строки на другую по слогам.**

3.

Правила переноса имеют свои секреты. Вот один из них. Одну букву не оставляют на строке и не переносят на другую.

- В слове **этаж** два слога. Значит, для переноса мы должны разделить по слогам **э|таж**. Но перенести это слово нельзя.

4. Прочитай. Посмотри, как разделены слова для переноса.



васи-лѐк



ро-машка




кольколь-чик

- А как ещё можно перенести эти слова с одной строки на другую?
- Запиши слова, разделив их для переноса другим способом.




5. Разложи слова по корзинам.

Слова, которые  
можно  
переносить



Слова, которые  
нельзя  
переносить



ѐжик

воробей

ворона

язык

пенал

лиса

яма

этаж

небо


змея

6.



# ПЕРЕМЕНКА

Помоги зайчикам растянуть верёвку с буквами, и узнаешь, что тут написано.



\_\_\_\_\_

7. Раздели слова горизонтальными чёрточками для переноса.

л е - т о

з а я ц

з и м а

с л и в а

т р а в а

г р о з а

с о л о в е й

в о р о б е й

п о э т

ш к о л а

у ч е н и к

8. Догадайся, какие слова не дописаны, и запиши их. В каждом слове подчеркни гласные.

Вес \_\_\_\_\_, пче \_\_\_\_\_, виш \_\_\_\_\_, сли \_\_\_\_\_.

9. Прочитай.

оса

змея

пальто

лейка

эхо

поэт

усы

огонь

ванна

медведь

русский

- Найди слова, которые нельзя перенести с одной строки на другую. Закрась окошки с этими словами.

10. Отгадай загадку. Выпиши выделенные слова, разделив их на слоги для переноса.

Маленький **рост**,  
Длинный **хвост**,  
Серая **шубка**,  
Острые **зубки**.



11. Укажи правильные варианты переноса слова “стрекоза”.

☐ ст-рекоза    ☐ стреко-за    ☐ стре-коза

12. Какие слова нельзя разделить на слоги для переноса?

☐ пенал    ☐ страна    ☐ оса    ☐ стол  
☐ луна    ☐ кружок    ☐ гвоздь    ☐ уши



# ДОМАШНЯЯ РАБОТА

## 1. Прочитай.

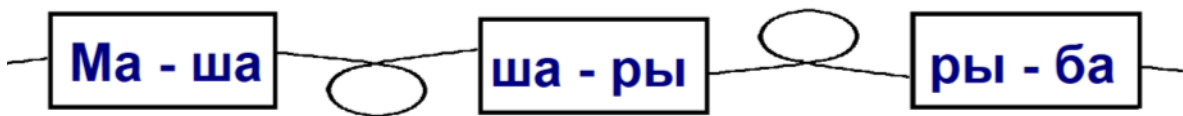
Юла, ива, лягушка, ученик, змея, пою, облако, язык, карандаш, эхо.

- Найди слова, которые нельзя перенести с одной строки на другую. Спиши их.



## 2. Игра «Слоговые цепочки». Спиши цепочку и продолжи её.

- Слова дели на слоги для переноса.



## 3. Догадайся, как из отдельных кусочков составить слова. Запиши их.

Рыдают буквы в каждой строчке:  
От наших слов — одни кусочки.  
У всех у нас одно начало,  
И, как назло, оно пропало.



...тина, ...тошка, ...та, ...ман, ...тон, ...усель,  
...амель.





## Два лентяя

### Народная сказка

Давным-давно, говорят, жили два лентяя.

Пошли они как-то в лес и увидели яблоню. И росли, говорят, на этой яблоне вкусные-превкусные яблоки.

Проголодались лентяи. Вот один из них и говорит:

– Слушай, давай потрясём яблоню, хоть яблок поедим.

– Вот ещё выдумал, трясти дерево. Давай лучше ляжем на землю – яблоко само в рот упадёт.

Легли они под яблоню, рты раскрыли.

– Послушай, – говорит один, – а ведь если яблоко упадёт – его жевать придётся.

– И правда, – согласился второй.

Так и вернулись они домой голодными.



- Какие поступки ребят говорят о том, что они действительно очень ленивые?
- Как ты думаешь, что было бы, если бы все люди в мире были ленивыми?

