





1. Интерактивная разминка «Повторяем буквы».

2. Говорим, читаем, пишем.

Пронумеруй картинки.
Что за чем?



Прочитай первый слог, по картинке узнай слово.


ут

ос

пе

д

Назови всех животных.
Кто и что делает?



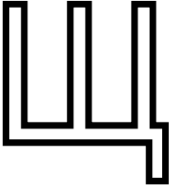
	А	О	К	Т	Б	В	Л	Р	
	Г	Л	О	Ш	А	Д	Ь	О	
	К	У	Р	И	Ц	А	Ж	Г	
	З	Ф	О	В	Ц	А	В	У	
	И	С	В	И	Н	Ь	Я	С	
	О	У	А	Ч	Я	Щ	Ё	Ь	
	Ю	Т	Е	З	В	Х	А	Л	


3. Интерактивные упражнения.

Напиши буквы.

ДОМАШНЯЯ РАБОТА

Выучи наизусть.





ЩЕНОК

Tracing practice for the letter Щ on a four-line grid. The first row shows stroke order with arrows: a vertical line down, a horizontal line to the right, and another vertical line down. The second row shows dashed versions of the letter for tracing. The third and fourth rows are blank for independent practice.

**Три утёнка – три пловца –
 Громко спорят без конца:
 Кто из озера достанет
 Три кувшинки утке маме?**

Кто идёт не в ту сторону, обведи.





ПОДЪЕЗД

Tracing practice for the letter Ъ on a four-line grid. The first row shows stroke order with arrows: a vertical line down, a horizontal line to the right, and a curved line starting from the end of the horizontal line, going down and then back up to the right. The second row shows dashed versions of the letter for tracing. The third and fourth rows are blank for independent practice.

