

Знакомство с буквами

Обведи букву



Допиши букву



Обведи буквы, которые написаны правильно




Выучи

Твёрдый знак нам нужен тоже!
 Без него сказать не сможем:
 Съел, съедобный, объяснение
 И подъезд, и объявление.















2. Развитие фонетического слуха.

СЪ → **ЕЛ**
СЪ → **ЕМ**
СЪ → **ЕСТ**





Т		Р		И	<input type="text"/>	<input type="text"/>	<input type="text"/>
Т		Р		О	<input type="text"/>	<input type="text"/>	<input type="text"/>
Т		Р		А	<input type="text"/>	<input type="text"/>	<input type="text"/>

Ш		Л		И	<input type="text"/>	<input type="text"/>	<input type="text"/>
Ш		Л		О	<input type="text"/>	<input type="text"/>	<input type="text"/>
Ш		Л		А	<input type="text"/>	<input type="text"/>	<input type="text"/>

Прочитай по первым буквам

			
<input type="text"/>	<input type="text"/>	<input type="text"/>	<input type="text"/>


Прочитай по первым буквам




			
<input type="text"/>	<input type="text"/>	<input type="text"/>	<input type="text"/>

Прочитай по первым буквам

			
<input type="text"/>	<input type="text"/>	<input type="text"/>	<input type="text"/>

Д

 НИНА МЫЛА РУКИ.

																					
---	---	---	--	--	--	--	--	--	--	--	--	--	--	--	--	--	--	--	--	--	--



Прочитай слова, соедини их с картинками.


ТРАВА

СЛИВЫ

ГРУША



Напиши слова под картинками



□ □ □ □

И

□ □ □ □

Прочитай слова.

Придумай предложения с этими словами.

ВАЗА

КОНИ

ЛИСТ

ЗИМА

Вот Миша.

У Миши шар.



Буквы в словах перепутались.

Расставь их по порядку.

Ы Р О З


О Г М Н

К У А Т

□ □ □ □

□ □ □ □

□ □ □ □



Вот Мила.

У Милы кот.

4. Упражнения для развития внимания и логики.

Что лишнее и почему?

5. Что, зачем и почему?

--	--	--

6. Зрительный диктант.

--	--	--	--	--	--	--



ДОМАШНЯЯ РАБОТА

Прочитай.

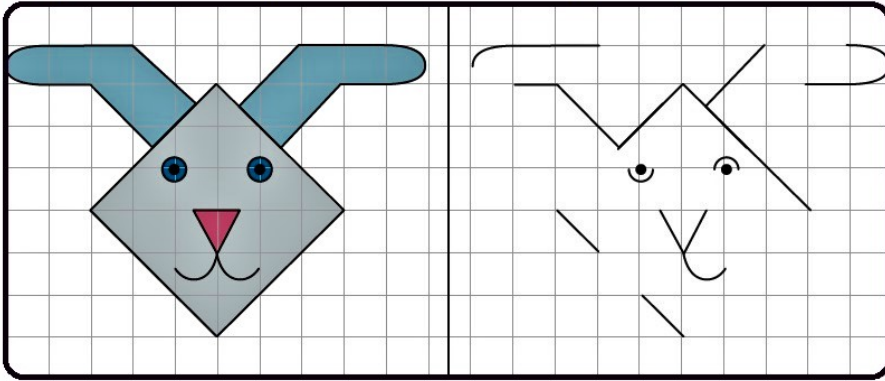
Это Маша.

Маша ела кашу.

Хороша каша!



Дорисуй второго зайчика и раскрась его.



Нарисуй вторую картинку, выполнив замену предметов.

