

1. Прочитай разговор ребят. Какого цвета предметы вокруг тебя?



2. Вставь пропущенные буквы, раскрась рисунки.

Пример:




чёрный зонтик

голубая лодка

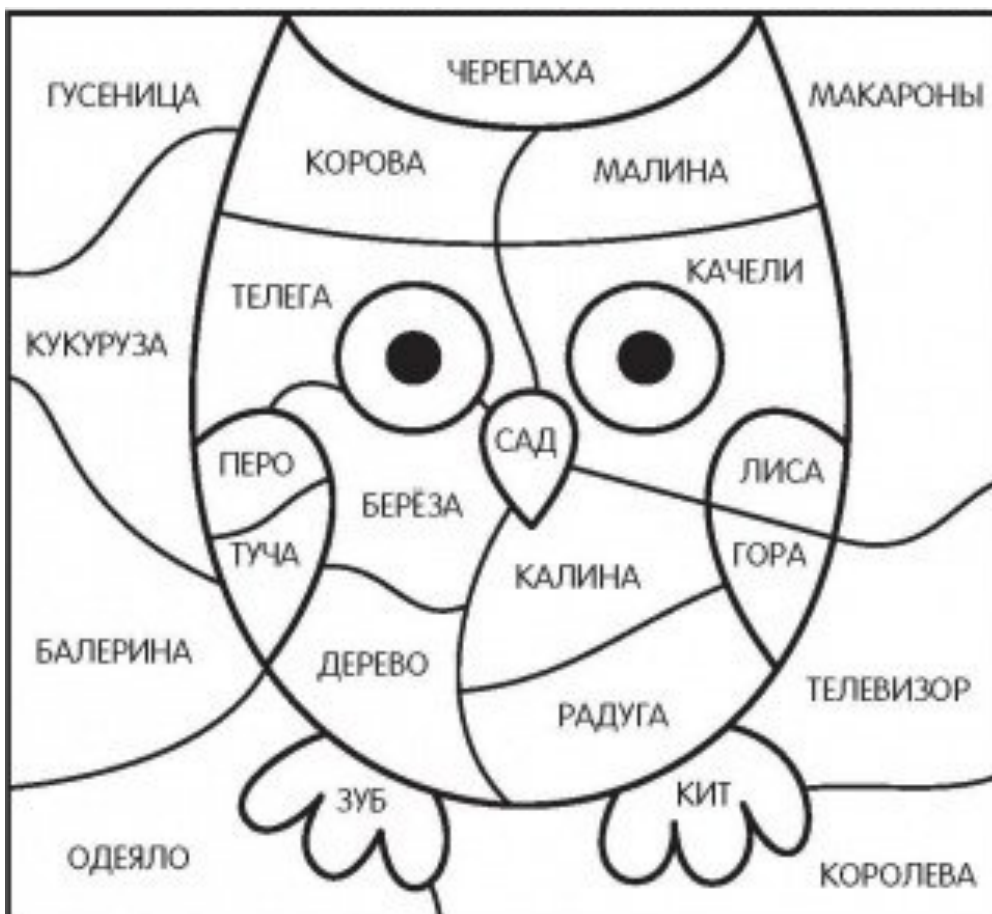
красный мяч

зелёное яблоко

3. Выбери правильный ответ и раскрась.

 линейка	голубая голубой	 карандаш	зелёный зелёная
 стол	жёлтый жёлтая	 ручка	чёрная чёрное
 молоко	белый белое	 яблоко	жёлтое жёлтая

4. Раскрась часть рисунка со словом, которое состоит из 1 слога, жёлтым карандашом, из 2 – чёрным, из 3 – коричневым, из 4 - синим.



5. Напиши и прочитай. Что получилось?

Напиши буквы С и Л (начинаем всегда с отмеченных точками клеток).

После каждой напиши слог КА.

•				•		
---	--	--	--	---	--	--

Напиши буквы О и Б, перед каждой напиши слог БА.

		•				•
--	--	---	--	--	--	---

Напиши буквы П и Н, перед каждой напиши слог КА.

		•				•
--	--	---	--	--	--	---

Напиши букву С, перед нею напиши два раза слог КО.

					•
--	--	--	--	--	---

Напиши букву Я, перед нею напиши два раза слог ЛИ.




					•
--	--	--	--	--	---

Напиши букву Б, после неё напиши два раза слог АН.

•					
---	--	--	--	--	--

Напиши буквы А и С, между ними напиши два раза слог НА.

•						•
---	--	--	--	--	--	---



6. Напиши подходящие слова.

ЯРКОЕ _____

ДОЖДЕВАЯ _____

ОСТРЫЙ _____

ДЕРЕВЯННЫЙ _____

ХРУСТАЛЬНАЯ _____

НАРЯДНОЕ _____

7. Отгадай загадки. Что получилось?

Напиши в четвёртой клетке букву Ш. За ней – букву А.
Перед Ш – У. Перед У – Р. Перед Р – Г. Прочти слово.

--	--	--	--	--



В слове 4 буквы. Первая О, за ней – В.
Последняя – А. Предпоследняя – Ц. Какое слово?



--	--	--	--

Первая буква Щ. Последняя – К. За Щ – Е.
Перед К – О. В середине – Н. Какое слово
получилось?

--	--	--	--	--



8. Черепашонок придумал предложения, но перепутал в них слова. Исправь ошибки.

Почта принесла почтальона.

Задача решила ученика.

Овечки пасут чабана.

Черника собирала внучку в лесу.

Мы взяли на чемодан дачу с вещами.

Бабочка ловит девочку сачком.

Рыбка поймала Вовочку на удочку.



9. Ответь на вопросы.

Что бывает холодное?

Какого цвета снег?

Что ещё белое?

Какое ещё бывает мороженое?

Что ещё бывает шоколадное?

Какие ещё бывают конфеты?

Какого цвета бывают леденцы?

Что ещё зелёное?

Какая утром бывает трава?

Что ещё мокрое?



10. Составь рассказ по картинке. Начни с простого предложения, а затем добавляй по одному слову, как в образце.

Мальчик читает.

Мальчик читает книгу.

Мальчик читает интересную книгу.

Мальчик читает интересную книгу
про животных.

Мальчик Саша читает интересную книгу
про животных.




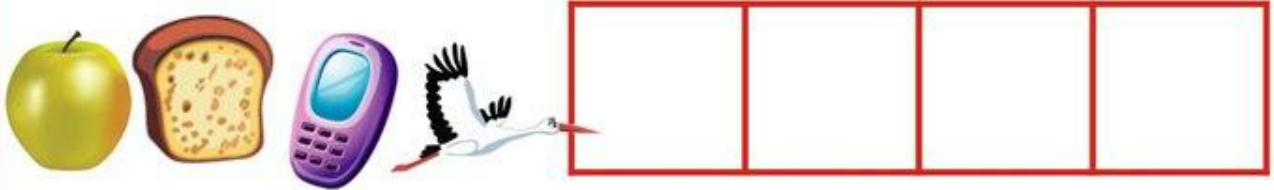
Девочка шьёт.



Бабушка варит.



11. Прочитай по первым буквам. Напиши слова.



12. Прочитай стихотворение. А ты играл в жмурки?

Жмурки

Диме глазки завязали,
 Закружили и сказали:
 «Нас не видишь — нас поймай.
 Кого поймал, ты отгадай».
 Будет он тогда водить —
 Мы над ним будем шутить!





ДОМАШНЯЯ РАБОТА

СОНЬКА-ХУДОЖНИЦА

Сонька решила стать художником.

— Придумала! Я напишу портреты всех своих питомцев.

Она усадила кошку Дусю на стул, а щенку Рексу велела смирно сидеть рядом. Соня взяла кисти и краски и села творить. Но спустя минуту Дусю заинтересовала пролетающая мимо муха, а Рекс устал сидеть и прилёг.

— Нет-нет, — ругалась Соня, снова и снова рассаживая зверей. — Так дело не пойдёт, я ещё ничего не сделала, а уже так устала. Ох, и нелёгкая это задача — быть художником!

