

1. Разгадай ребусы. О чём будет наш урок?



--	--	--	--	--	--



--	--	--	--	--



--	--	--	--	--	--	--	--

2. Прочитаем загадки и отгадаем ингредиенты для одного блюда. Что это?

Белый, а не снег,
Сладкий, а не мёд.

Жидкое, а не вода,
Белое, а не снег.

Из меня пекут ватрушки,
И оладьи, и блины.
Если делаете тесто,
Положить меня должны.

Внутри домика белок,
А ещё живёт желток.
Как этот домик нам назвать,
Кто сможет быстро угадать?

Мы на хлеб его намажем
И добавим к разным кашам.
Кашу не испортят точно
Бело-желтые кусочки.

3. Собери начинки для блинов.



4. Посмотри на картинку, расскажи, что делают ребята.




5. Найди отличия между чучелами.



6. Отгадай кроссворд про Масленицу.



1. На чём пекут блины? (10)
2. Жёлтое, круглое, светит ярко (6)
3. Какое время года встречают на Масленицу? (5)
4. Какое время года провожают во время Масленицы? (4)
5. Что сжигают в последний день Масленицы? (6)
6. Масленица - это..... (8)
7. Блинцы, блинчики, блины, как..... у весны. (6)



7. Нарисуй блинчик со своей любимой начинкой. Покажи ребятам рисунок.



8. Разгадай шифр и ты узнаешь, сколько дней отмечают Масленицу.





ДОМАШНЯЯ РАБОТА

1. Выучи стихотворение.

Масленица, масленица,
 Дай блинком полакомиться.
 Прогони от нас метели,
 Прокати на карусели.
 Растопи холодный лёд,
 Пусть весна скорей придет!

(В. Степанов)



2. Напиши.

С чем сладкие блины?

С чем солёные блины?