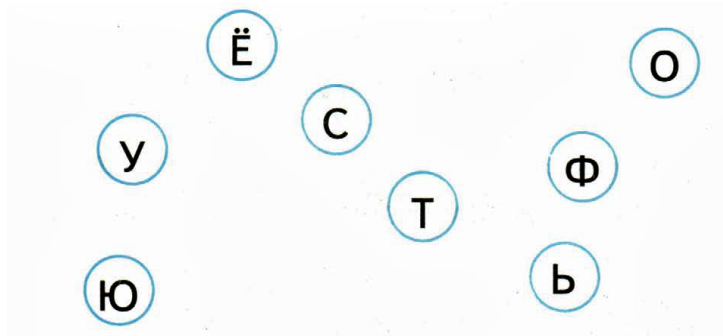


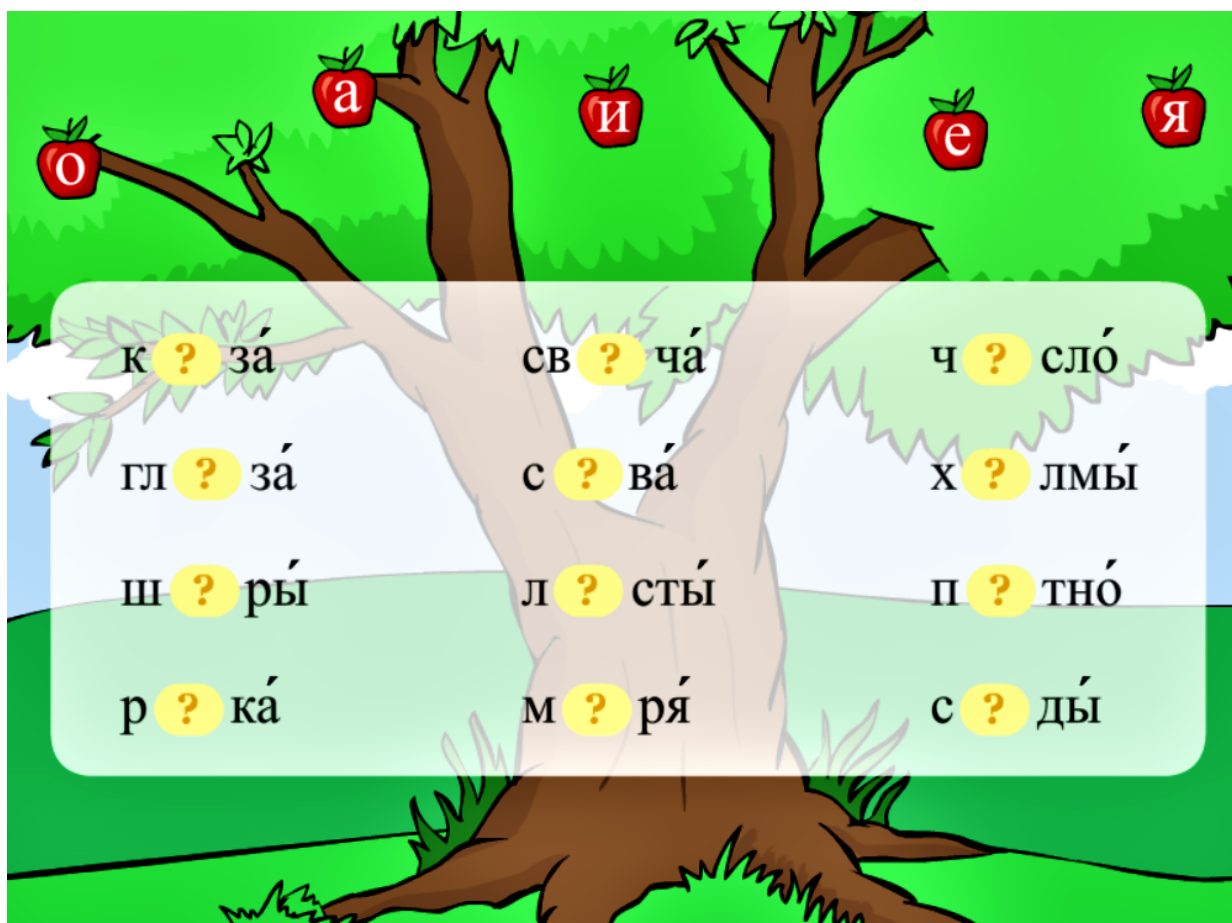
## Тема. Повторение и закрепление изученного.

### Проверочная работа.

1. Закрась красным карандашом гласные, синим карандашом – согласные.



2. Упражнение «Безударные гласные».



• Выбери любые три слова и составь с ними предложения.

---



---



---



---



---

3. Вставь подходящее по смыслу слово, чтобы получилось предложение.

На лугу \_\_\_\_\_ ромашки.

Вот на цветок \_\_\_\_\_ пчела.

В небе \_\_\_\_\_ ласточки и стрижи.

У озера громко \_\_\_\_\_ лягушки.

В воде мелькают быстрые \_\_\_\_\_.

Хорошо летом!

4. Выпиши слова, которые нельзя переносить с одной строки на другую.

Раз, два, три, четыре, пять,  
Начал зайныка скакать.  
Прыгать зайныка горазд,  
Он подпрыгнул десять раз.



5. Прочитай и отгадай загадку. Вставь пропущенные буквы. Докажи свою правоту с помощью проверочных слов.

На дв\_\_ре г\_\_рой,  
а в избе в\_\_дой.



## 6. Проверочная работа. Бланк ответов.

**Задание 1.** Посмотри на картинки и запиши словарные слова.

 \_\_\_\_\_

 \_\_\_\_\_

 \_\_\_\_\_

 \_\_\_\_\_

Правильных ответов \_\_\_\_\_ из 4.

**Задание 2.** Вставь пропущенные буквы и напиши проверочные слова.

м...сты - \_\_\_\_\_

зм..я - \_\_\_\_\_

..кно - \_\_\_\_\_ Правильных ответов \_\_\_\_\_ из 3.

**Задание 3.** Раздели слова на слоги для переноса.

змейка - \_\_\_\_\_

группа - \_\_\_\_\_

листочки - \_\_\_\_\_ Правильных ответов \_\_\_\_\_ из 3.

**Задание 4.** Правильных ответов \_\_\_\_\_ из 6.

**Задание 5.** Правильных ответов \_\_\_\_\_ из 5.

**Задание 6.** Правильных ответов \_\_\_\_\_ из 4.

**Задание 7.** Правильных ответов \_\_\_\_\_ из 3.

**Задание 8.** Правильных ответов \_\_\_\_\_ из 5.



## ДОМАШНЯЯ РАБОТА

- Прочитай строки из сказки А. С. Пушкина и запиши по памяти.



Белка песенки поёт  
Да орешки всё грызёт.



- Какие вежливые слова ты чаще всего используешь в общении? Запиши эти слова.

спасибо

благодарю

простите

извините

пожалуйста

будьте добры

здравствуйте

доброе утро

добрый день

доброй ночи


до свидания

до скорой встречи



- Отгадай загадку, напиши отгадку.

Спал цветок и вдруг проснулся –  
Больше спать не захотел.  
Шевельнулся, встрепенулся,  
Взвился вверх и улетел.




- Попробуй придумать свою загадку.

### Как придумать загадку?

- Выбрать какой-нибудь предмет для своей загадки (луна).
- Представить его в своём воображении.
- Найти такие признаки этого предмета, по которым его можно было бы узнать, даже не называя самого предмета (какая луна? — круглая, светлая, далёкая, плоская...).
- Подумать, с каким предметом его можно сравнить (с тарелкой, которая висит; с девицей круглолицей; с круглым хлебушком...).
- Найти у них какие-то общие признаки или действия (кругла, как тарелка; желта, как репка; плывёт, а не падает...).
- Спрятать за эти признаки предмет и загадать о нём загадку. (По синему небу тарелка плывёт. Желта, а не репка, кругла, а не тарелка. Висит она высоко, а не падает.)

Придумай и запиши свою загадку.





# ПРОПИСИ

П п

- Повтори. Пропиши.

Ее  
Рр  
Пп

- Обведи элементы букв и буквы.

п п п п п п п п п п п п п п п п  
п п п п п п п п п п п п п п п п  
п п п п п п п п п п п п п п п п  
п п п п п п п п п п п п п п п п  
П П П П П П П П П П П П П П П П  
П П П П П П П П П П П П П П П П  
П П П П П П П П П П П П П П П П  
П П П П П П П П П П П П П П П П

• Пропиши.

n n

Плн Плн

па пу  
пы пи  
по пе

Полна Павел  
Павлик Полкан  
антилопа

Павлик плавал на плоту по реке.

• Запиши слова письменными буквами.

ПАПУАС

ПАСЕКА

КАРТА

/ / / / /