

Тема. Слог. Ударение. Перенос слова.



1. Соедини начало и конец пословицы.

Друг он мой	тот в дружбе неладен
Дружба крепка не лезтью	от того и наберёшься.
Горе на двоих-полгоря	а правдой и честью.
Кто скуп да жаден	а ум у него свой
Человек без друга — что	радость на двоих-две радости
С кем поведёшься,	дерево без корней

2. Какие бывают слоги?

Слог состоит из одного или нескольких звуков.
В слогe обязательно есть гласный звук. В слове
столько слогов, сколько в нём гласных звуков.



рука, аист, шапка, окунь




3. Как определить ударный слог?

Ударение — это выделение голосом одного из слогов в слове. Ударный слог отличается от безударного тем, что он всегда тянется дольше, произносится громче, сильнее.



4. Распредели слова по корзинкам в соответствии с указанными схемами.



дождь	договор	день	понял
речь	свёкла	щавель	поняла
столяр	позвонит	торты	шофёр

Составь и запиши предложение с любым из слов.

5. Как перенести слова с одной строки на другую?

ма-	по-	си-
ма	пу-	ни-
	гай	ца





6. Вспомни правила переноса.

Одну букву не оставляют на строке и не переносят на другую строку:

шкаф, класс, ссора.

Не переносят слова, которые имеют один слог, и слог, состоящий из одной гласной буквы:

улей, змея.



Буквы *й* и *ь* не отделяют от стоящей перед ними буквы:

май-ка, конь-ки, вью-га, ру-чьи.

При переносе слов с удвоенными согласными одну букву оставляют на строке, а другую переносят:

ван-на, кас-са, рус-ский.



7. Вставь в слова пропущенные слоги так, чтобы получилось стихотворение. Запиши его.





посуда **извините** **жёлтый**

9.

- Составь и запиши предложения с каждым словарным словом.



ДОМАШНЯЯ РАБОТА

- Догадайся, в каком направлении надо читать эти слоги, и собери скороговорку. Запиши её.

три	дца	са	тых	дцать	три	сят
у	ти	ло	по	три	хво	ви
	трёх	по	ро	сят	сти	ка

- Прочитай выразительно диалог.

— Здравствуй, милая пчела!
Как здоровье? Как дела?
— Всё в порядке! Всё жужжу!
Извините, я спешу!
М. Дружинина



Спиши диалог.

Обозначь в словах ударение.

Вежливая ли речь у участников диалога?

Найди в диалоге синоним к слову «простите».

- Прочитай рассказ и ответь на вопросы.

Ельник

Ёлки зелёные, от комля¹ до маковки² праздничные! На маковках овсянки³ сидят и поцыкивают. А под ними гирлянды шишек висят и пощёлкивают. Шишки раскрыли на мартовском солнце бронзовые чешуйки — как ларцы и шкатулки с драгоценностями. И драгоценности высыпаются — летят, сверкая, еловые семена. Еловый праздник, посевная пора!

Всю долгую зиму берегли ёлки свои шишки-ларцы. Лелеяли их на солнышке, на ветру баюкали, напевая им что-то своими хвойными голосами. И вот на вешнем солнце оттаяли, разомлели, раскрыли чешуйки на шишках — и посыпал еловый дождь!

Каждое еловое семечко-вертолётик — новая ёлка, каждая шишка — новый ельник. Весь снег усыпан золотистыми семенами, словно на снегу высыпали веснушки. Вырастут новые ёлки — густые, высокие и красивые. Всем на радость.

(Н. Сладков)

¹ **Кóмель** — прилегающая к корню часть дерева.

² **Ма́ковка** — то же, что макушка.

³ **Овсы́нка** — маленькая перелётная птичка отряда воробьиных.