


Обведи букву



Допиши букву




Обведи буквы, которые написаны правильно



Обведи букву



Допиши букву



Обведи буквы, которые написаны правильно




Покажи в словах буквы Ш



ШАПКА



ШИШКА



ПУШКА


Покажи в словах буквы Р



РЫБА



РОЗА



РАК






## 2. Развитие фонетического слуха.

Найди слова на букву "Р"



## 3. Чтение и письмо.







Обведи нужную букву



К Б Л

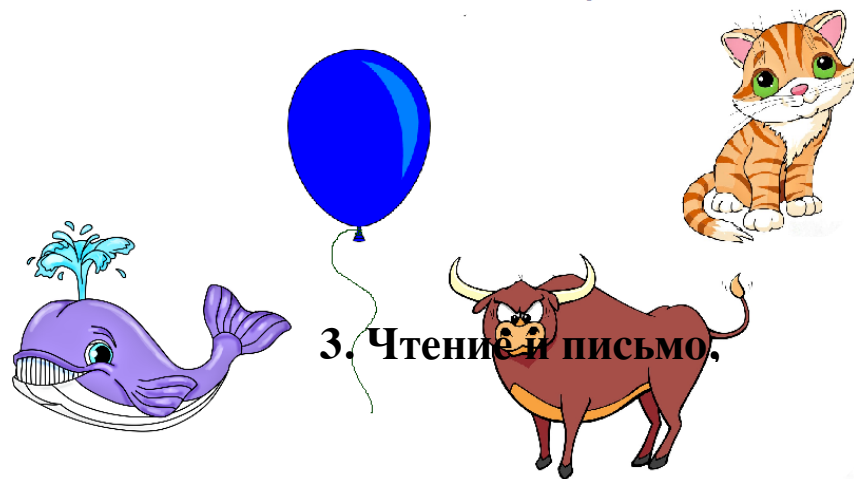
В Д З

Я Ы Ш

Т		А	<input type="text"/>	<input type="text"/>
Р		О	<input type="text"/>	<input type="text"/>
Ш		У	<input type="text"/>	<input type="text"/>
		Т	<input type="text"/>	<input type="text"/>
		О	<input type="text"/>	<input type="text"/>
		Ш	<input type="text"/>	<input type="text"/>

Прочитай слова, соедини их с картинками.

КОТ  
ШАР  
КИТ  
БЫК



3. Чтение и письмо.

Произнеси слово.  
Какой первый звук ты слышишь?  
Напиши нужную букву.




6. Зрительный диктант.




--	--	--	--

5. Назови каждый предмет и объясни, для чего он нужен?

					
---	---	---	---	---	---

4. Что лишнее?

		
---	---	---

		
---	---	---

		
--	--	--





# ДОМАШНЯЯ РАБОТА

5. Раскрась большие буквы,

Tracing practice for the letters М, П, Б, and Т. Each letter is shown in a large outline on the left and followed by a row of smaller dotted versions for tracing on the right.

