



Хорошо



Привет!
Как твои дела?
Спроси меня,
как твои дела?

Плохо



Речевая модель КУПЛЮ



я куплю чашку,
я куплю тарелку,
я куплю ложку,
я куплю вилку,
я куплю стакан.

Найди и обведи цифру 1 красным карандашом



7 3 9 1 4
2 8 0 5 6

Разминка. Пальчиковая игра 1.

Вот носик, вот ушки, вот щёчки, вот рот



Вот ручка, вот ножка, вот грудь, вот живот



Вот спинка, вот шейка, вот брови, вот лоб



А вот и ладошка, и я по ней - хлоп




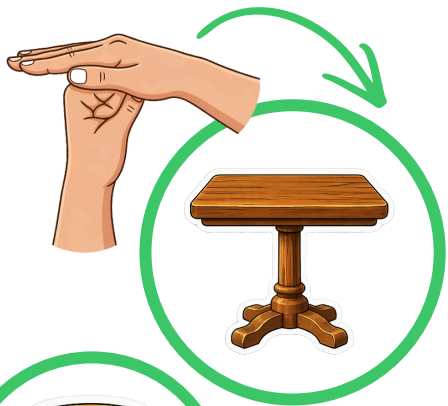
ПОСЛУШАЙ
ПЕСЕНКУ НА
YOUTUBE



Повтори и выучи



Стол стоит на толстой ножке
Рядом стульчик у окошка
Два бочонка под столом
Вот такой я видел дом.




Первые ступеньки. Фонетика, сказки. Урок 10. "Мебель"

Беседа по картинке



- что ты видишь на картинке <комнату>
- что стоит около окна? <шкаф>
- зачем нужен шкаф? <хранить одежду>
- где сидит девочка? <за столом>
- на чём она сидит? <на стуле>
- что над кроватью? <полка>
- зачем нужна кровать? <чтобы спать>




Произнеси слова со звуком Ы

Совёнок принес нам новый звук Ы.

При произнесении звука Ы
ротик улыбается.

Чистоговорки



Ша-ша-ша - зелёная крыша

Сы-сы-сы - новые часы

Ло-ло-ло - моё мыло




Прохлопай и повтори



Счёт до 10.

Хлопаем в ладоши вместе с ребёнком, одновременно считая до 10.

Повтори



Повтори и выучи третье четверостишье

Мой мишка
Часть 1

Я рубашку сшила мишке,
Я сошью ему штанишки,
Надо к ним карман пришить
И конфетку положить.

ПОСЛУШАЙ
ПЕСЕНКУ НА
YOUTUBE



З.Александрова




Мой мишка
Часть 2

На плите сварилась каша.
Где большая ложка наша?
Я тебе перед едой
Лапы вымою водой.


З.Александрова



Найди и обведи стул, который НАД шкафом и раскрась его в синий цвет



Нарисуй что ты сегодня запомнил на уроке



Выучи наизусть

Мой мишка

Часть 3

Повяжу тебе салфетку.
Ешь котлетку, ешь конфетку,
Молоко свое допей,
И пойдём гулять скорей.

З.Александрова



Вырежи и приклей

НА НЕМ
СИДЯТ

ЗА НИМ
ЕДЯТ

ТАМ
ХРАНЯТ
ВЕЩИ

В НЕЙ
СПЯТ

