

Разминка.  
Повтори стишок



Дождик, дождик,  
Не дожди!  
Дождик, дождик,  
Подожди!  
Дай дойти до дому  
Дедушке Седому.



Разминка.  
Пальчиковая игра.

1



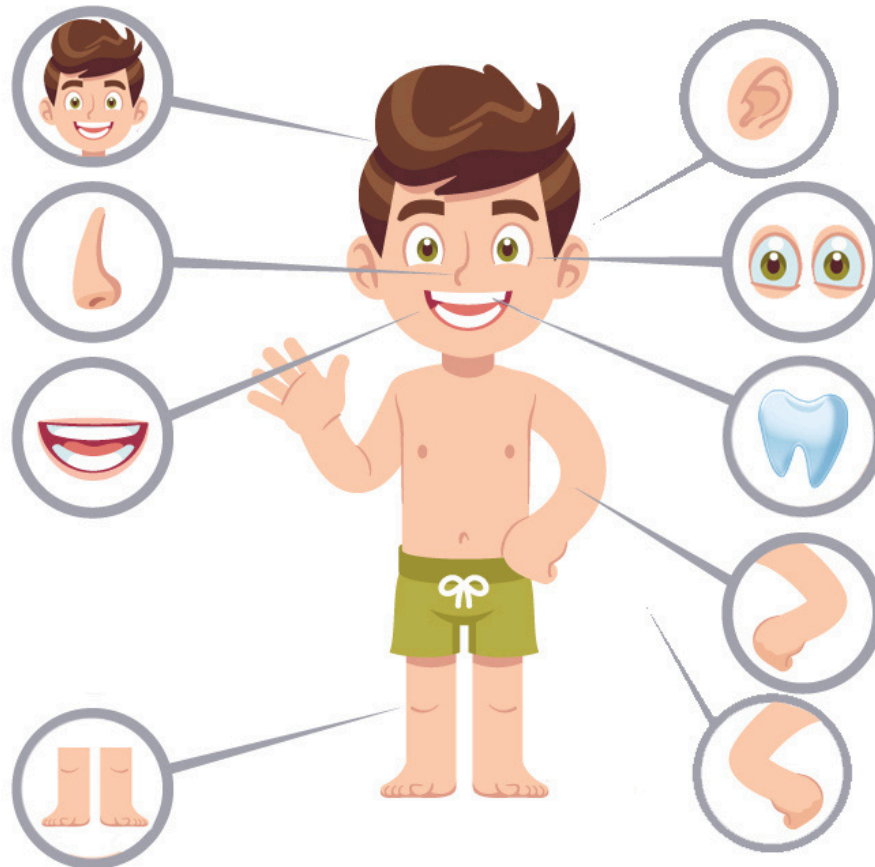
Раз, два, три, четыре, пять  
(1 Соединяем пальчики левой и правой руки, начиная с больших, затем указательные, средние, безымянные, мизинцы)

Будем вместе мы играть.  
(2 Хлопаем в ладоши)

2



Беседа по картинке  
Назови части тела.



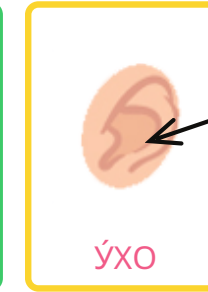
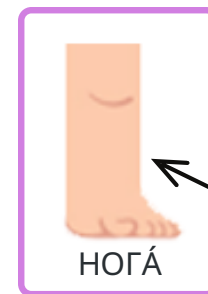

голова, ноги, руки, глаза, нос, рот, зубы, ухо

<Вначале показываем на картинку и просим продолжить "У меня есть ...?".  
 Ответ ребёнка: "У меня есть нос." После того как перечислили все картинки играем в игру "Мой, моя ...">

Игра "У меня есть"



Речевая модель:  
 "У меня есть нос, зуб, рот ..."



Игра "Мой, моя"



Речевая модель:  
 "Моя голова", "Мой глаз", ...

Посчитай сколько и соедини линией

1



2

<Один нос, один рот, одна голова, две руки, две ноги, два уха, два глаза>



**Найди слова со звуком "У"**

Сегодня Совёнок принёс нам новые карточки и знакомит нас со звуком "У".

*<ротик прикрыт, губки вытянуты вперёд>*

Назови картинки, чётко и громко выговаривая звук "У".

В каких словах нет звука "У"?

**Выучи наизусть**



**Хлоп**

Екатерина Железнова

Вот носик, вот ушки, вот щёчки, вот рот  
Вот ручка, вот ножка, вот грудь, вот живот  
Вот спинка, вот шейка, вот брови, вот лоб  
А вот и ладошка, и я по ней - хлоп



ПОСЛУШАЙ  
ПЕСЕНКУ НА  
YOUTUBE



Сказка "Репка" закрепление.

<Выложи правильно картинки, расставь цифры и расскажи сказку по картинкам. Можно вырезать картинки, с цифрами помогает взрослый>



Позвал дед на помощь бабу. Баба за деду, дедка за репку: тянут-потянут, вытянуть не могут.



Позвала Жучка кошку. Кошка за Жучку, Жучка за внучку, внучка за бабу, баба за деду, дедка за репку: тянут-потянут, вытянуть не могут.



Стал дед репку из земли тащить: тянет-потянет, вытащить не может.



Посадил дед репку.



Кликнула кошка мышку. Мышка за кошку, кошка за Жучку, Жучка за внучку, внучка за бабу, баба за деду, дедка за репку тянут-потянут — вытащили репку!



Позвала бабка внучку. Внучка за бабу, баба за деду, дедка за репку: тянут-потянут, вытянуть не могут.



Выросла репка большая, пребольшая.




Позвала внучка Жучку. Жучка за внучку, внучка за бабу, баба за деду, дедка за репку: тянут-потянут, вытянуть не могут.

# ДОМАШНЯЯ РАБОТА

## Нарисуй рожицу

Ну-ка милый мой дружок.  
Нарисуй быстрее кружок,  
Глазки, носик, ушка два.  
Получилась голова.

## Раскраска




Раскрась дом синим, окно красным, дверь жёлтым, крышу зелёным.

# ДОМАШНЯЯ РАБОТА



Посчитай и соедини с цифрой

1




4

2



3



5

Нарисуй что ты сегодня запомнил на уроке

