

-Привет! Как дела?
 -Спроси меня.
 -Во что ты сегодня одет/а и какого цвета?
 -Спроси меня.
 -Какая у тебя сегодня погода?
 <светит солнце, дует ветер, идёт дождь, снег>



Разминка



Дождик, дождик,
 Не дожди!
 Дождик, дождик,
 Подожди!
 Дай дойти до дому
 Дедушке Седому.




Речевая модель Я КУШАЮ/Я НЕ КУШАЮ



Разминка



Стол стоит на толстой ножке
 Рядом стульчик у окошка
 Два бочонка под столом
 Вот такой я видел дом.



Речевой конструктор



Беседа по картинке



- Что ты видишь? <свободный ответ ребёнка>
- Где заяц? <у пенька, на поляне>
- Кто стоит за берёзой? <медведь>
- Кто рядом с ёлкой? <лиса>
- Где стоит волк? <между лисой и медведем>
- Что делают звери? <заяц сидит, лиса, волк, медведь стоят>

Речевая модель ОПИШИ, У... ЕСТЬ



Пример: У волка есть лапы, уши, хвост. Он серого цвета

Речевая модель СКАЖИ ГДЕ ЗАЯЦ. НА, ПОД, ЗА



ПОД



НА




ЗА

Звук Д



Совёнок принес нам новый звук Д.
Язычок стучится в верхние зубки

Найди слова, в которых нет "Д"




Разложи по корзинкам



Чистоговорки



Да-да-да - чистая вода
Ды-ды-ды - в доме нет воды
Де-де-де - мечтаю о воде



Сказка “Колобок”. Часть 2



Катится Колобок по дорожке, а навстречу ему заяц:

-Колобок, колобок, я тебя съем!

-Не ешь меня, я тебе песенку спою. И запел:

Я колобок, колобок!
 По амбару мошенники,
 По сусекам скребен,
 На сметане мешён,
 На окошко стужён.
 Я от дедушки ушёл,
 Я от Бабушки ушёл,
 От тебя заяц и подавно уйду.



Катится колобок, а навстречу ему волк.

Колобок, колобок, я тебя съем!

-Не ешь меня волк, я тебе песенку спою. И запел:

Я колобок, колобок!
 По амбару мошенники,
 По сусекам скребен,
 На сметане мешён,
 На окошко стужён.
 Я от дедушки ушёл,
 Я от Бабушки ушёл,
 От тебя волк и подавно уйду.
 И покатился дальше, только волк его и видел.



Сказка "Колобок"

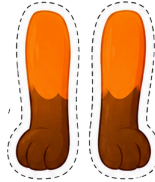
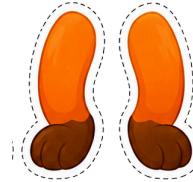

Прочитай первую и вторую части сказки "Колобок"



Скажи со словом пять



Назови части тела и собери лису



Пример:



Нарисуй что ты сегодня запомнил на уроке

